

Beskrivelse

Overgangsstykke bruges ved overgang fra rektangulær til cirkulær kanal. Findes i 6 forskellige typer.

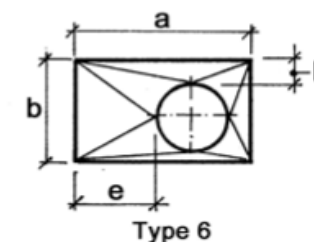
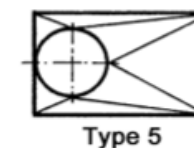
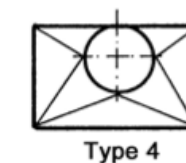
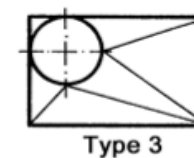
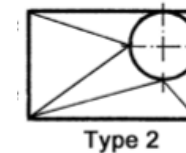
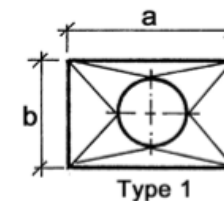
Montage og vedligehold

Inden montage tjekkes alle dele eksempelvis tætningslister. Eventuelle urenheder fjernes. Vedligeholdes udvendigt ved at rengøre med egnet redskab; kost, støvsuger eller klud. Det anbefales jævnligt at kontrollere fittings og rør indvendigt og om nødvendigt rengøre disse for at undgå støv og skidt.

Størst side a, b mm	Standard L mm
100-350	300
351-750	450
751-1200	600



Type



Bestilling - eksempel

	OG	400	200	S1: M20	Ø160	Nippel	L: 300	T6	E: 150	H: 175	L1:100
Produkt											
A											
B											
S1											
Ø											
S2											
L											
Type											
E											
H											
L1											